

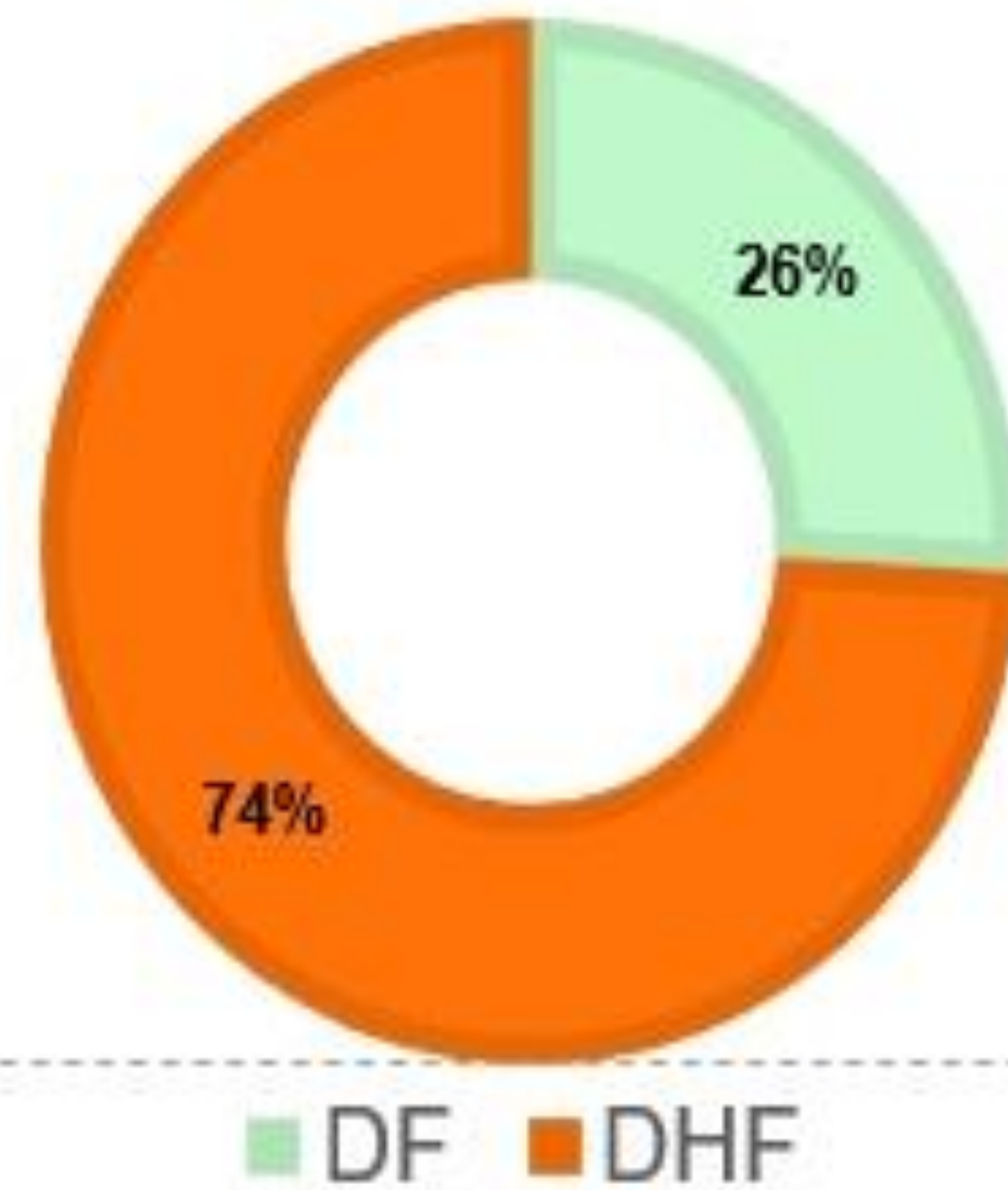
# โรคไข้เลือดออก จังหวัดสระแก้ว พ.ศ.2567

ข้อมูลตั้งแต่วันที่ 1 มกราคม – 25 พฤษภาคม 2567

สัปดาห์การระบาดที่ 20  
[19-25 พ.ค. 2567]

เฉลี่ย 6 ราย/ สัปดาห์

## รายใหม่/สัปดาห์ เสียชีวิต



อัตราป่วย 22.05 ต่อแสน ปชก.



### สัญชาติ



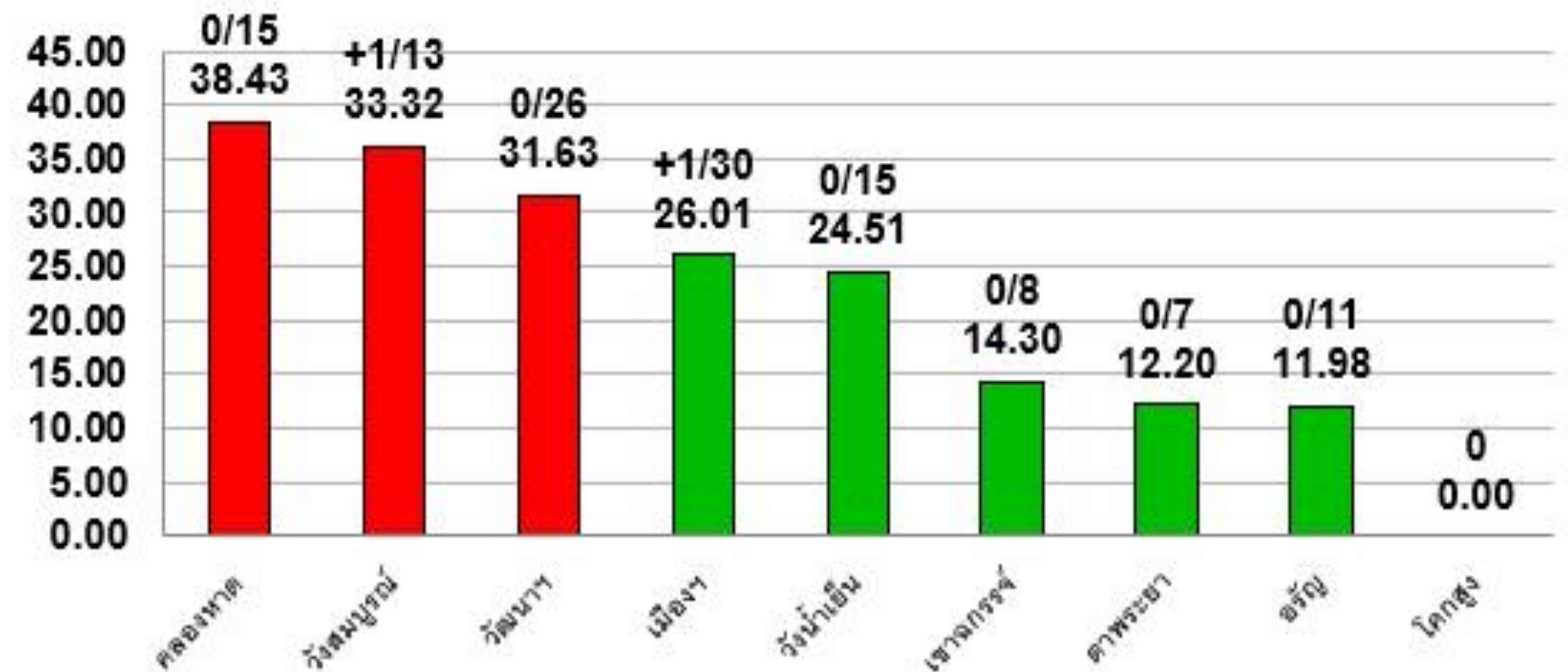
อายุ (ค่าเฉลี่ย) 13.34 ปี  
ต่ำสุด 14 วัน สูงสุด 68 ปี



นักเรียน  
ร้อยละ 58.06



## กราฟแสดงอัตราป่วยต่อแสนประชากร แยกรายอำเภอ



จำนวนผู้ป่วย ปี 2567 สูงกว่าปี 2566 คิดเป็น 2.5 เท่า



# มาตรการควบคุมโรคไข้เลือดออก ดำเนินการไปแล้ว



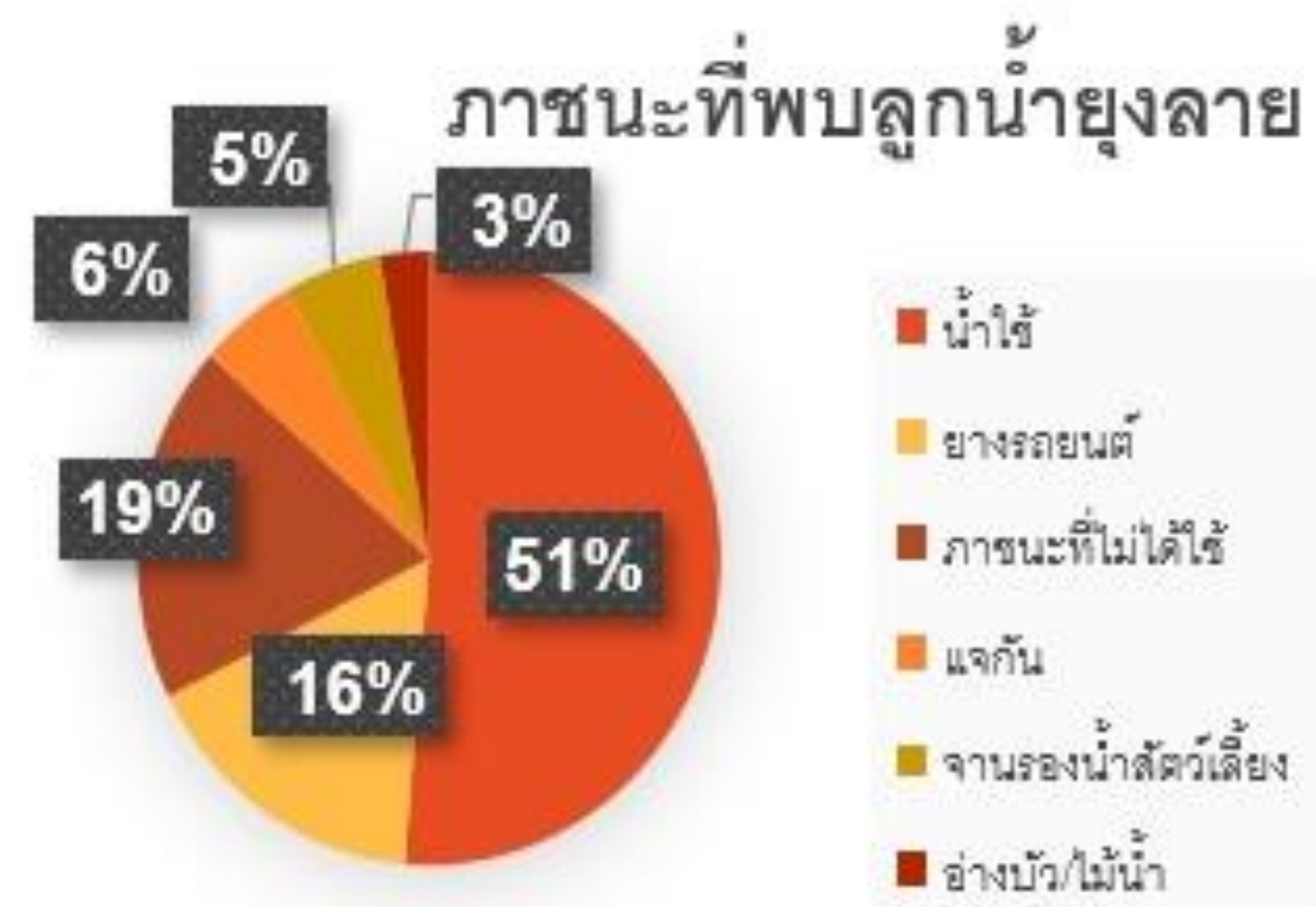
มาตรการ	หน่วยงานดำเนินการ
1 สื่อสารความเสี่ยงให้ประชาชนรับรู้ และสร้างความตระหนักฯ	ประชาสัมพันธ์ฯ/หน่วยงานทุกแห่ง
2 Big cleaning day /รณรงค์จิตอาสาพัฒนาสิ่งแวดล้อม อย่างน้อยเดือนละ 1 ครั้ง	หน่วยงานฯ/อปท. ทุกแห่ง
3 มาตรการ 3 เก็บ [ เก็บบ้าน เก็บน้ำ เก็บขยะ] " บ้าน วัด โรงเรียน สถานที่ราชการ"  สำรวจลูกน้ำฯ (HI/CI)	หน่วยงานฯ/ สาธารณสุข/ อปท. ทุกแห่ง
4 ควบคุมโรคตามมาตรการ 3-3-1 ให้ทันเวลา โดยเฉพาะ <b>New Case</b> ในหมู่บ้าน/ชุมชน - รายงานโรคภายใน 3 ชม. - อสม.กำจัดแหล่งเพาะพันธุ์ภายใน 3 ชม. - ทีมฯ ควบคุมโรคภายใน 1 วัน	สาธารณสุข/ อปท. ทุกแห่ง
5. ติดตามการรายงานการใช้สารกันยุง - โรงพยาบาลจ่ายสารทากันยุง ให้กับผู้ป่วยวินิจฉัย DHF - รพ.สต ร่วมติดตามการใช้สารทากันยุง	รพ.ทุกแห่ง/สสอ.ทุกอำเภอ

ผลการรายงานสำรวจ HI/CI รายอำเภอ จังหวัดสระแก้ว

อำเภอ	ชุมชน/หมู่บ้าน					วัด		โรงเรียน		สถานพยาบาล		โรงงาน/สถานที่ทำงาน		โรงแรม/รีสอร์ท		สถานที่ราชการ								
	จำนวนบ้าน/อาคาร		HI	จำนวนภาษา		CI	จำนวนภาษา		CI	จำนวนภาษา		CI	จำนวนภาษา		CI	จำนวนภาษา		CI						
	สำรวจ	พบ		สำรวจ	พบ		สำรวจ	พบ		สำรวจ	พบ		สำรวจ	พบ		สำรวจ	พบ		สำรวจ	พบ				
เมืองสระแก้ว	19	14	73.12	250	30	12	15	2	13.33	11	0	0	4	0	0	4	0	0	12	0	0	5	0	0
คลองหาด	9	3	33.33	70	8	11.42	14	4	28.57	23	4	17.39	6	1	16.66	3	0	0	2	0	0	4	0	0
ตาพระยา	43	18	41.86	231	21	9.09	59	4	6.78	98	1	1.02	2	0	0	137	9	6.57	39	0	0	24	0	0
วังน้ำเย็น	45	17	37.78	230	27	11.74	35	0	0	19	0	0	7	0	0	7	0	0	3	0	0	2	1	50
อรัญประเทศ	38	4	13.16	261	10	3.83	70	1	0	14	0	0	24	0	0	6	0	0	25	0	0	13	0	0
เขาฉกรรจ์	25	3	12	145	4	2.76	25	1	4	11	1	9.09	4	0	0	16	0	0	6	0	0	6	0	0
โคกสูง	45	14	31.11	265	10.9	10.94	9	0	0	31	0	0	1	0	0	45	5	8.89	10	0	0	9	0	0
วังสมบูรณ์	62	18	29.03	224	27	12.05	37	5	13.51	29	3	10.34	25	3	12	5	0	0	3	0	0	6	0	0
รวม	286	91	271.39	1676	138	73.83	264	17	66.19	236	9	37.84	73	4	28.66	223	14	15.46	100	0	0	69	1	50

หมายเหตุ การสำรวจ HI/CI ๔ อำเภอ อำเภอละ ๑ หมู่บ้าน, ๑ วัด, ๑ โรงเรียน, ๑ สถานพยาบาล, ๑ โรงงานหรือสถานบริการ, ๑ โรงแรมหรือรีสอร์ท, ๑ สถานที่ราชการ

*ค่ามาตรฐาน HI/CI ร้อยละ	
หมู่บ้าน/ชุมชน	HI/CI < 5
ศาสนาสถาน	CI < 5
สถานศึกษา	CI = 0
สาธารณสุข (รพ.สต.)	CI = 0
โรงงาน/สถานประกอบการ	CI < 5
โรงแรม/รีสอร์ท	CI < 5
สถานที่ราชการ	CI < 5





# สรุปการค้นหาผู้ป่วยวัณโรคจังหวัดสระแก้ว ปีงบประมาณ 2567

## สัปดาห์ที่ 19 [วันที่ 19 - 25 พฤษภาคม 2567]

SAKAEO PROVINCIAL PUBLIC HEALTH OFFICE

### ผลงานสัปดาห์นี้

SW.	TB รายใหม่
รพ.สระแก้ว	3
รพ.คลองหาด	0
รพ.ตาพระยา	0
รพ.วังน้ำเย็น	2
รพ.วัฒนานคร	0
รพ.อรัญประเทศ	1
รพ.เขาฉกรรจ์	0
รพ.วังสมบูรณ์	3
รพ.โคกสูง	0
<b>รวม</b>	<b>9</b>

สัปดาห์นี้

+9

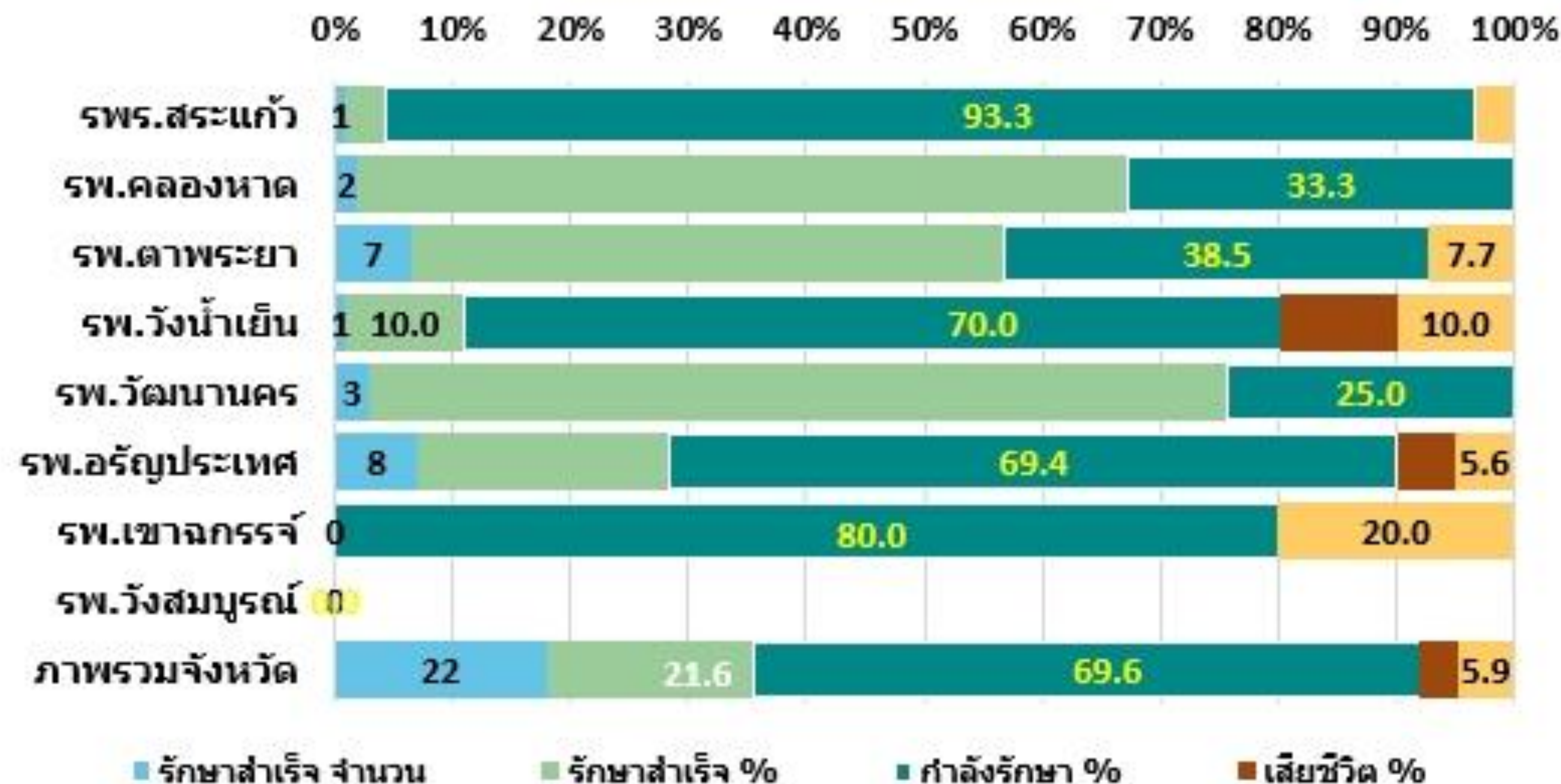
สะสม

299

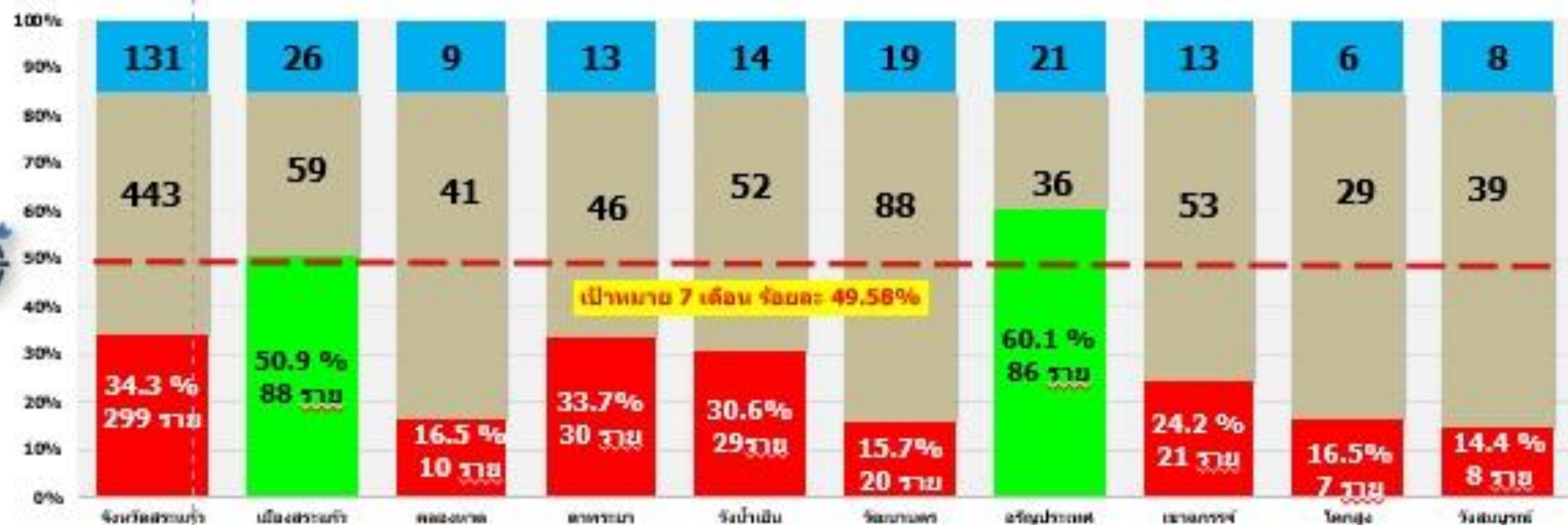
ราย

[ตั้งแต่ ค.ค.66]

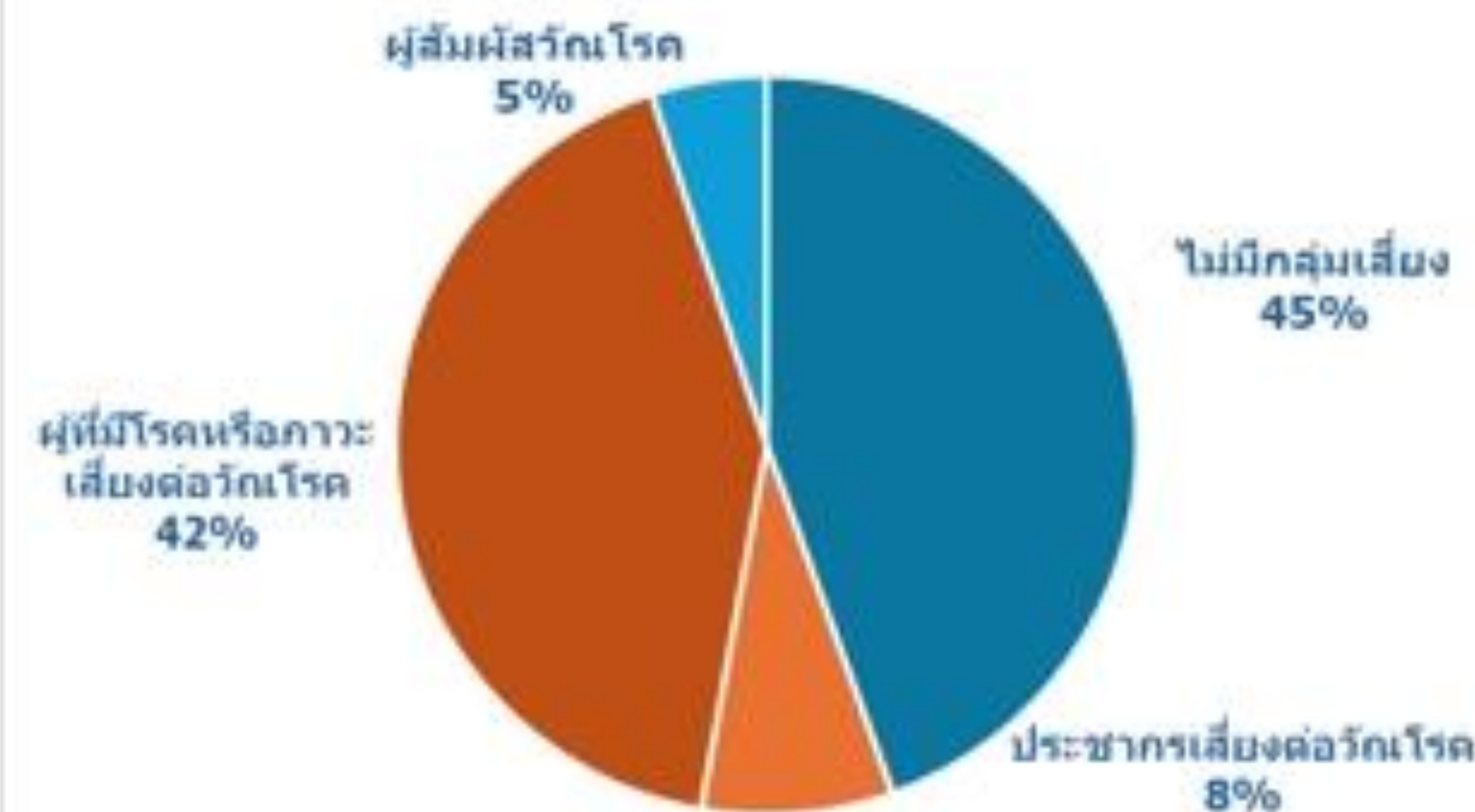
### ผลสำเร็จการรักษาผู้ป่วยวัณโรคปอดรายใหม่ N= 102 [PA ≥ 88%]



### ความครอบคลุมการขึ้นทะเบียนวัณโรครายใหม่กลับเป็นซ้ำ [Coverage ≥ 85%]



### ผู้ป่วยวัณโรคจำแนกตามกลุ่มเสี่ยง





สำนักงานสาธารณสุข  
จังหวัดสระแก้ว

# จำนวนผู้ป่วยรอขึ้นทะเบียนวัณโรคในระบบ NTIP

ข้อมูล ณ วันที่ 27 พฤษภาคม 2567

หน่วยบริการ	จำนวน	ร้อยละ
โรงพยาบาลสมเด็จพระยุพราชสระแก้ว	6	35.29
โรงพยาบาลคลองหาด	1	5.88
โรงพยาบาลตาพระยา	0	0.00
โรงพยาบาลวังน้ำเย็น	3	17.65
โรงพยาบาลวัฒนานคร	3	17.65
โรงพยาบาลอรัญประเทศ	2	11.76
โรงพยาบาลเขาฉกรรจ์	0	0.00
โรงพยาบาลค่ายสุรสิงหนาท	1	5.88
โรงพยาบาลวังสมบูรณ์	0	0.00
โรงพยาบาลโคกสูง	1	5.88
<b>รวม</b>	<b>17</b>	<b>100.00</b>

➤ กรณี มีผลยืนยันทางห้องปฏิบัติการ ขอให้เร่งรัดการขึ้นทะเบียนผู้ป่วยวัณโรครายใหม่ใน NTIP และติดตามการรักษา

## ข้อมูล Case Finding จังหวัดสระแก้ว

อำเภอ	Screen All	Verbal All	คะแนน >=3	CXR All		CXR+	AFB All	AFB+	ส่งตรวจ Xpert	Xpert Result	เป็น MTB	เป็น MTB&RR	ผลพิจารณาเป็น TB		TB ชั้น ทะเบียน แล้ว
				จำนวน	ร้อยละ								จำนวน	ร้อยละ	
อ.เมืองสระแก้ว	6,652	6,652	4,303	4,618	69.42	12	0	0	0	0	0	0	11	0.17	0
คลองหาด	1,775	1,775	1,766	1,768	99.61	5	0	0	0	0	0	0	2	0.11	0
ตาพระยา	634	634	22	631	99.53	7	0	0	0	0	0	0	0	0.00	0
วังน้ำเย็น	2,519	2,519	1,638	2,055	81.58	34	20	0	0	0	0	0	0	0.00	0
วัฒนานคร	6,543	6,543	6,519	6,540	99.95	98	24	3	69	67	7	0	5	0.08	2
อรัญประเทศ	599	599	589	593	99.00	56	31	18	11	11	9	1	56	9.35	49
เขาฉกรรจ์	2,310	2,310	128	156	6.75	110	29	6	44	44	1	0	12	0.52	10
โคกสูง	1,246	1,246	1,238	1,241	99.60	76	53	5	0	0	0	0	5	0.40	0
วังสมบูรณ์	165	165	42	42	25.45	2	2	0	2	2	0	0	0	0.00	0
<b>รวมจังหวัด</b>	<b>22,336</b>	<b>22,336</b>	<b>16,138</b>	<b>17,537</b>	<b>78.51</b>	<b>398</b>	<b>159</b>	<b>32</b>	<b>125</b>	<b>124</b>	<b>17</b>	<b>1</b>	<b>90</b>	<b>0.40</b>	<b>61</b>

### ข้อสังเกต

1. ส่วนใหญ่คือข้อมูลคัดกรองเข้าระบบ NTIP เฉพาะ case ที่ตรวจ CXR ยกเว้น เมือง เขาฉกรรจ์ (ไม่ได้คำตอบแทนเลยไม่คือ)
2. มีข้อมูลผลพิจารณาเป็น TB แต่ยังไม่ขึ้นทะเบียน 29 ราย