

เอกสารสรุปผลการปฏิบัติราชการ  
เครือข่ายสุขภาพอำเภออรัญประเทศ  
ปีงบประมาณ ๒๕๖๒

## คำนำ

เอกสารประกอบการนำเสนอผลการปฏิบัติราชการ เครือข่ายสุขภาพอำเภออรัญประเทศในการนิเทศของสำนักงานสาธารณสุขจังหวัดสระแก้ว กรณีปกติ จำนวน ๒ รอบ ในปีงบประมาณ ๒๕๖๒ ฉบับนี้ จัดทำโดยเครือข่ายสุขภาพอำเภออรัญประเทศ ซึ่งได้รวบรวมข้อมูล และผลการปฏิบัติงานของโรงพยาบาลอรัญประเทศ สำนักงานสาธารณสุขอำเภออรัญประเทศ โรงพยาบาลส่งเสริมสุขภาพตำบลในเขตรับผิดชอบ จำนวน ๑๖ แห่ง เพื่อให้ทราบถึงผลการดำเนินงานในเดือน ตุลาคม – ๓๑ มีนาคม ๒๕๖๒(รอบที่ ๑) และในเดือน เมษายน – ๓๐ กันยายน ๒๕๖๒(รอบที่ ๒) ตามประเด็นการติดตามตัวชี้วัด ตามหัวข้อการนิเทศของสำนักงานสาธารณสุขจังหวัดสระแก้ว พบปัญหาอุปสรรค และแนวทางที่จะดำเนินการพัฒนาหรือดำเนินงานตามตัวชี้วัดของปีงบประมาณ ๒๕๖๒

การดำเนินงานรวบรวมข้อมูลในเอกสารฉบับนี้ สำเร็จได้ก็ด้วยได้รับความร่วมมือจากเจ้าหน้าที่เครือข่ายสุขภาพอำเภออรัญประเทศ ขอขอบคุณเจ้าหน้าที่ทุกท่าน คณะผู้จัดทำหวังเป็นอย่างยิ่งว่าเอกสารประกอบการนำเสนอผลการปฏิบัติราชการ เครือข่ายสุขภาพอำเภออรัญประเทศ ในการนิเทศของสำนักงานสาธารณสุขจังหวัดสระแก้ว ฉบับนี้ จะเป็นประโยชน์แก่ผู้ที่เกี่ยวข้อง ในการใช้ข้อมูล การวางแผน การแก้ปัญหา และการพัฒนา งานสาธารณสุขของเครือข่ายสุขภาพอำเภออรัญประเทศ ต่อไป

เครือข่ายบริการอำเภออรัญประเทศ

๑๑ มกราคม ๒๕๖๓

## ข้อมูลทั่วไป

### คำขวัญอำเภออรัญประเทศ

สุดแดนสยามบูรพา

ย่านการค้าอินโดจีน

ชนท้องถิ่นห้าชาติ

พระสยามเทวาธิราชศักดิ์สิทธิ์

แหล่งผลิตผ้าทอมือ

เลื่องชื่อแตงแคนตาลูป

### ประวัติความเป็นมาของอำเภออรัญประเทศ

อรัญประเทศ เป็นอำเภอชายแดนทางด้านตะวันออกของประเทศไทย มีแนวชายแดนติดต่อกับประเทศกัมพูชา เดิมเป็นอำเภอหนึ่งในจังหวัดกบินทร์บุรี ภายหลังถูกยุบรวมกับจังหวัดปราจีนบุรี (เมื่อวันที่ 31 มีนาคม พ.ศ. 2468) ปัจจุบันเป็นอำเภอหนึ่งของจังหวัดสระแก้วซึ่งเป็นจังหวัดที่ตั้งขึ้นมาใหม่ภายหลัง (เมื่อวันที่ 1 ธันวาคม พ.ศ. 2536)

อำเภออรัญประเทศเป็นอำเภอที่มีความสำคัญที่สุดในจังหวัดสระแก้ว เดิมชื่อ บ้านหินแร่ ได้รับการยกฐานะขึ้นเป็น เมืองอรัญประเทศ ในรัชสมัยพระบาทสมเด็จพระนั่งเกล้าเจ้าอยู่หัว (รัชกาลที่ 3) เมื่อ พ.ศ. 2393 ได้รับเปลี่ยนแปลงฐานะเป็นอำเภอในรัชสมัยพระบาทสมเด็จพระปกเกล้าเจ้าอยู่หัว (รัชกาลที่ 7) ตามพระราชบัญญัติว่าด้วยระเบียบบริหารราชการแผ่นดิน พ.ศ. 2476 มีขุนเข็มใจหาญเป็นนายอำเภอ โดยยุบวัฒนานครเดิมชื่อบ้านแขกเป็นกิ่งอำเภอขึ้นกับอำเภออรัญประเทศ

พ.ศ. 2512 พระบาทสมเด็จพระเจ้าอยู่หัวภูมิพลอดุลยเดช เสด็จมาถวายผ้าพระกฐินส่วนพระองค์ ณ วัดหลวงอรัญญ์ อำเภออรัญประเทศ เมื่อวันที่ 6 พฤศจิกายน พ.ศ. 2512 เสด็จพระราชดำเนินโดยเฮลิคอปเตอร์พระที่นั่งจากพระตำหนักจิตรลดารโหฐาน พระราชวังดุสิต จนกระทั่งเวลา 12.00 น. โดยประมาณ พระบาทสมเด็จพระเจ้าอยู่หัวพระราชดำเนินโดยรถยนต์พระที่นั่งจากค่ายสุรสิงหนาทถึงยังหน้าพระอุโบสถ ทรงถวายผ้าพระกฐิน มีประชาชนมาเฝ้ารับเสด็จชมพระบารมีนับหมื่น หลังจากนั้นพระบาทสมเด็จพระเจ้าอยู่หัวเสด็จต่อไปยังนิคมสร้างตนเองคลองน้ำใสในเวลาประมาณ 13.30 น.



## สภาพภูมิอากาศ

สภาพภูมิอากาศแบ่งออกได้เป็น 3 ฤดูกาล

1. ฤดูร้อน เริ่มต้นแต่เดือนกุมภาพันธ์-เดือนเมษายน
2. ฤดูฝน ตั้งแต่เดือนพฤษภาคม-เดือนตุลาคม
3. ฤดูหนาว ตั้งแต่เดือนพฤศจิกายน-เดือนมกราคม

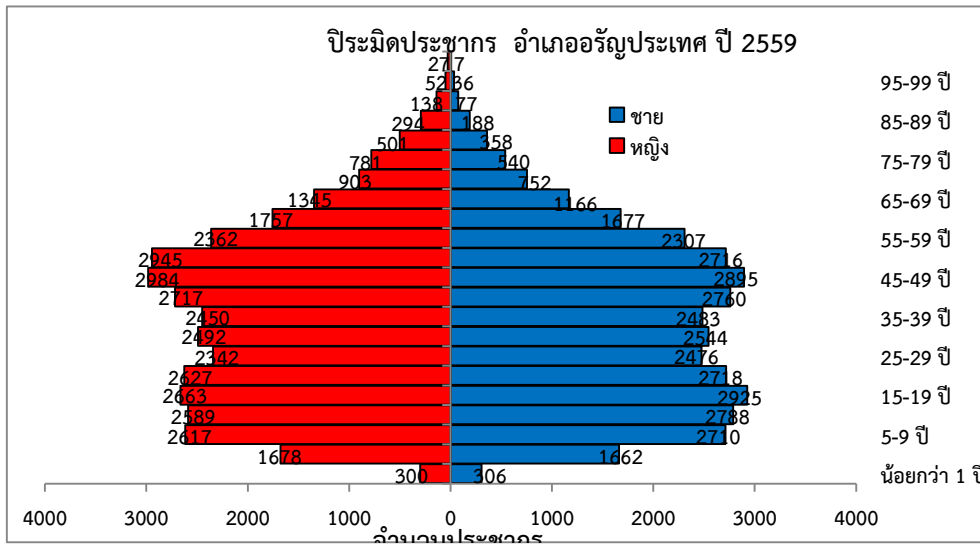
## เขตการปกครอง

➤ ตารางแสดงเขตการปกครองในอำเภออรัญประเทศ จังหวัดสระแก้ว

ลำดับ	สถานบริการ	ตำบล	หมู่บ้าน	หลังคาเรือน	เทศบาล	อบต.	ประชากร
1	หันทราย	1	10	1,260	-	1	5,929
2	ทับพริก	1	4	517	-	1	2,050
3	คลองหว่า	-	3	448	-	-	1,600
4	ท่าข้าม	1	11	1,320	-	1	4,896
5	คลองน้ำใส	1	12	1,473	-	1	5,748
6	ป่าไร่	-	6	1,155	1(ตำบล)	-	4,292
7	ภูน้ำเกลี้ยง	-	3	109	-	-	2,160
8	ผ่านศึก	1	8	1,076	-	1	3,832
9	หนองปรือ	-	5	929	-	-	3,004
10	นิคมสร้างตนเอง คลองน้ำใส	1	5	580	-	1	2,378
11	เมืองไผ่	-	3	506	-	-	1,873
12	คลองทับจันทร์	1	10	1,191	-	1	4,817
13	หนองสังข์	1	8	1,601	-	1	6,717
14	บ้านใหม่หนองไทร	1	8	2,864	-	1	10,468
15	ปากห้วย	-	11	1,898	1(ตำบล)	-	7,772
16	บ้านโรงเรียน	-	7	1,351	1(ตำบล)	-	4,051
17	โรงพยาบาลอรัญ ประเทศ	-	19	-	1	-	10,316
	<b>รวม</b>	<b>9</b>	<b>114</b>	<b>18,278</b>	<b>3</b>	<b>9</b>	<b>81,896</b>

ข้อมูลประชากร (จำแนกตามเพศและอายุ)

- ประชากรตามข้อมูลทะเบียนราษฎร เมื่อเดือน กรกฎาคม 2560 จำนวน 72,655 คน , ชาย 36,091 คน, หญิง 36,564 คน



จำนวนประชากรปีงบประมาณ 2561 จำแนกรายตำบล (ณ วันที่ 1 ตุลาคม 2560)

หน่วยบริการ	ชาย	หญิง	ประชากรทั้งหมด
รพ.สต.หันทราย	2,958	2,971	5,929
รพ.สต.ทับพริก	1,036	1,014	2,050
รพ.สต.ท่าข้าม	2,486	2,410	4,896
รพ.สต.คลองน้ำใส	2,753	2,995	5,748
รพ.สต.ป่าไร่	2,176	2,116	4,292
รพ.สต.ผ่านศึก	1,922	1,905	3,832
รพ.สต.นิคมสร้างตนเองคลองน้ำใส	1,156	1,222	2,378
รพ.สต.เมืองไผ่	956	917	1,873
รพ.สต.หนองปรือ	1,464	1,540	3,004
รพ.สต.คลองทับจันทร์	2,389	2,428	4,817
รพ.สต.หนองสังข์	3,389	3,328	6,717
รพ.สต.บ้านใหม่หนองไทร	5,103	5,365	10,468
รพ.สต.ปากห้วย	3,900	3,872	7,772
รพ.สต.บ้านโรงเรียน	2,058	1,993	4,051

รพ.สต.ภูน้ำเกลี้ยง	1,109	1,051	2,160
รพ.สต.คลองหว่า	798	802	1,600
โรงพยาบาลอรัญประเทศ	5194	5122	10,316
<b>รวม</b>	<b>35,651</b>	<b>35,929</b>	<b>71,580</b>

ที่มา: สํารวจ ข้อมูล ณ วันที่ 1 ตุลาคม พ.ศ.2560

### ข้อมูลทรัพยากรสาธารณสุข

#### (1) สถานบริการสาธารณสุขภาครัฐ

สถานบริการสาธารณสุขภาครัฐ	จำนวน (แห่ง)
โรงพยาบาล	2
โรงพยาบาลส่งเสริมสุขภาพตำบล	17
<b>รวม</b>	<b>19</b>

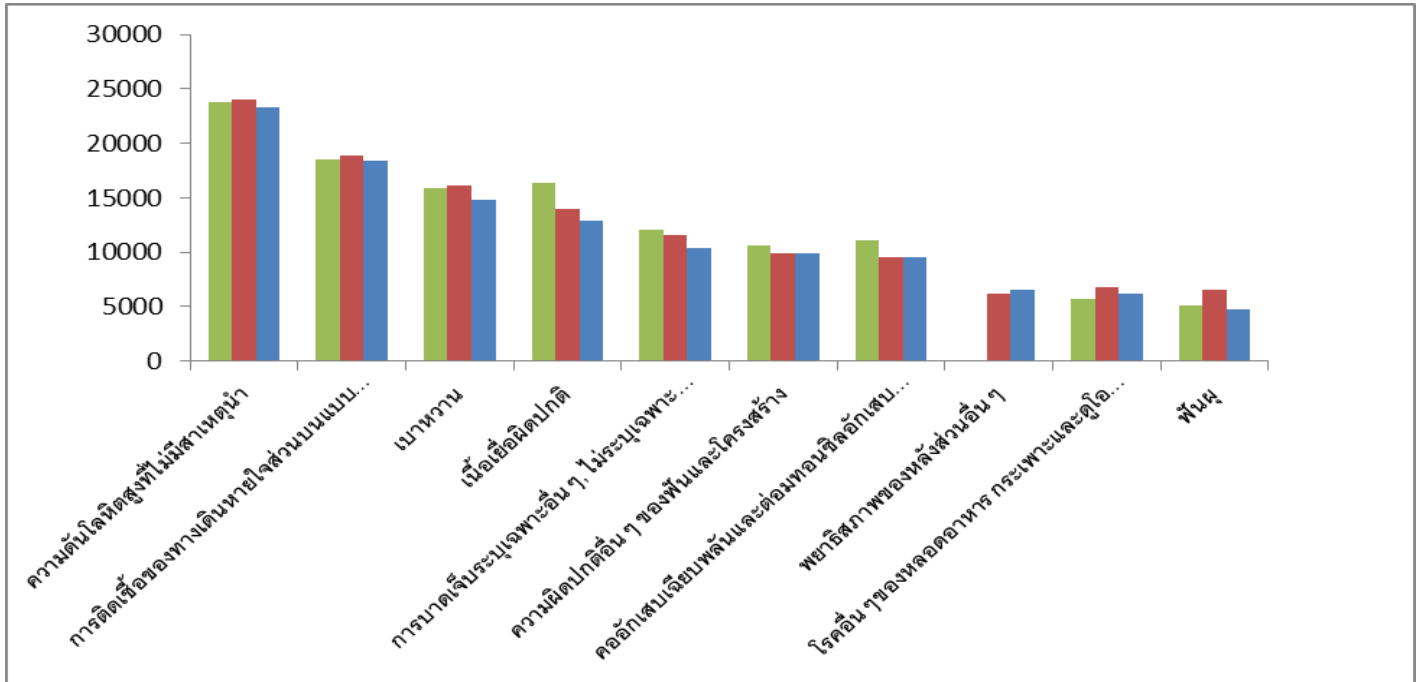
#### จำนวนบุคลากรสาธารณสุขอำเภอรัญประเทศ จำแนกตามตำแหน่ง

ตำแหน่ง	จำนวน		รวม
	สสอ.อรัญประเทศ	รพ.อรัญประเทศ	
แพทย์	-	20	20
ทันตแพทย์	-	6	6
เภสัชกร	-	11	11
พยาบาลวิชาชีพ	14	118	132
นักวิชาการสาธารณสุข	5	23	28
เจ้าพนักงานสาธารณสุข	4	25	29
เจ้าพนักงานทันตสาธารณสุข	7	8	15
สหสาขาวิชาชีพ	1	5	6
ลูกจ้าง	20	-	20
<b>รวม</b>	<b>51</b>	<b>216</b>	<b>267</b>

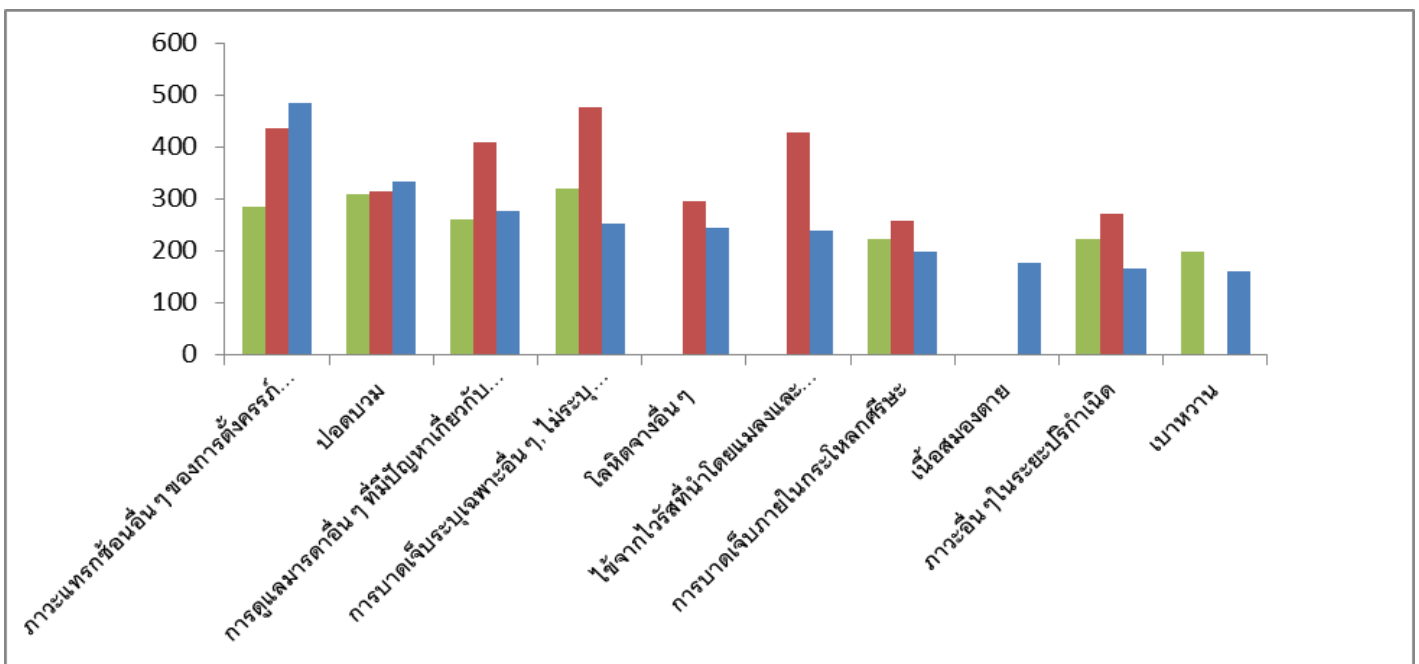
### สาเหตุการป่วย

➤ สาเหตุการป่วยของผู้ป่วยนอกที่สำคัญ 10 อันดับของอำเภออรัญประเทศ ปี 2559 - 2561

อัตราต่อ 1,000 ประชากร



➤ สาเหตุการป่วยของผู้ป่วยในที่สำคัญ 10 อันดับของอำเภออรัญประเทศ ปี 2559 - 2561

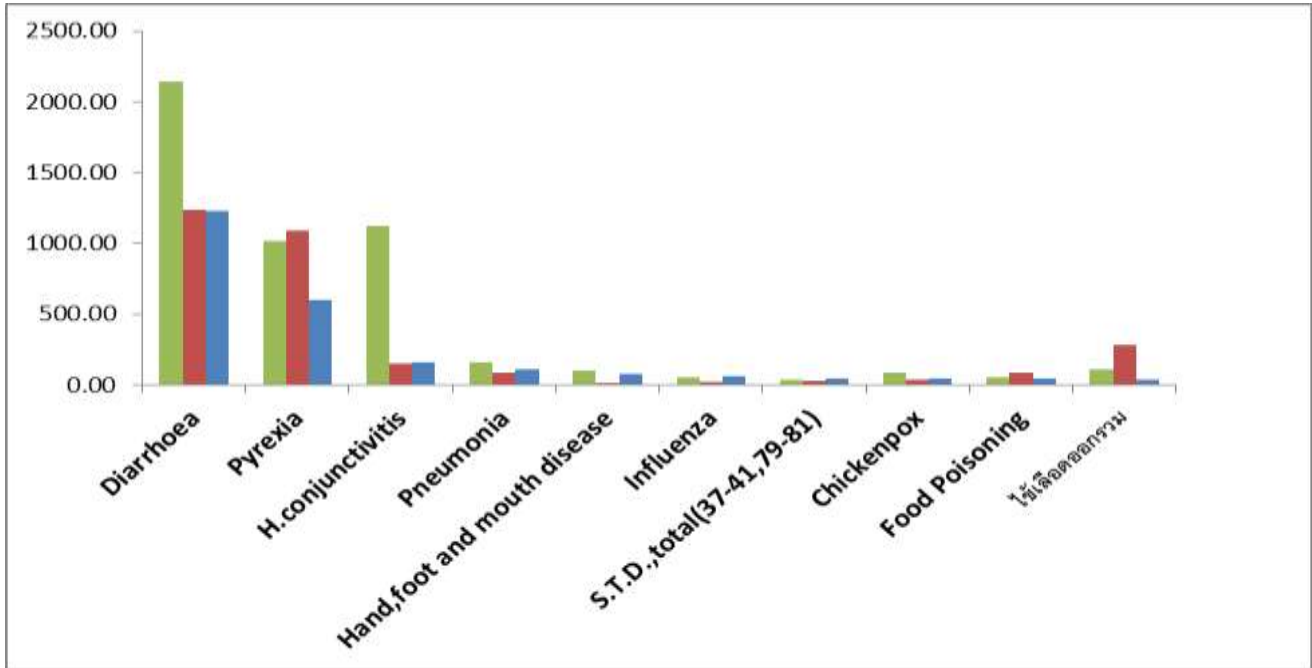


อัตราต่อ 1,000 ประชากร



➤ โรคที่เฝ้าระวังทางระบาดวิทยา 10 อันดับแรก อำเภออรัญประเทศ จังหวัดสระแก้ว ปี 2559 - 2561

อัตราต่อ 100,000 ประชากร

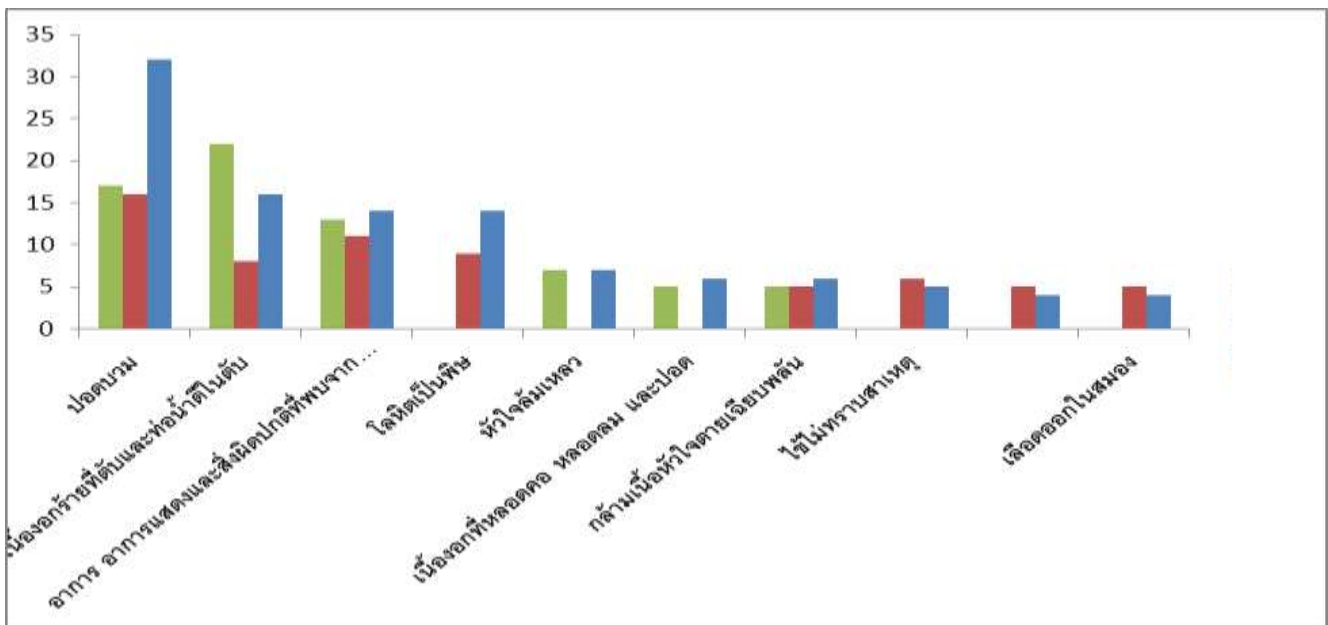


ที่มา: จากรายงาน รง.506 ศูนย์ระบาดอำเภออรัญประเทศ

(2) สาเหตุการตาย

➤ สาเหตุการตายที่สำคัญ 10 อันดับของอำเภออรัญประเทศ ปี 2559 - 2561

จำนวน



ตัวชี้วัด และค่าเป้าหมายของเป้าประสงค์ (Key performance indicator and target)

เป้าประสงค์	ตัวชี้วัด (ผู้รับผิดชอบ)	ผลงานที่ผ่านมา	ค่าเป้าหมาย (พ.ศ.)				
			2560	2561	2562	2563	2564
1. เครือข่ายสุขภาพของชุมชนเข้มแข็งทุกภาคส่วนมีส่วนร่วมในการจัดการระบบสุขภาพของชุมชน มีความเป็นเจ้าของร่วมกันทั้งในระดับ อำเภอ ตำบล ชุมชนหรือหมู่บ้าน	1.1 จำนวนชุมชน หมู่บ้านที่มีระบบการบริหารจัดการสุขภาพของตนเอง ตามเกณฑ์มาตรฐานอรัญประเทศ ๔ ดี (คณะกรรมการหมู่บ้าน)	17 หมู่บ้าน	11	16			
	1.2 ร้อยละของหมู่บ้านชุมชนที่ประสบความสำเร็จในการขับเคลื่อนธรรมนูญสุขภาพหมู่บ้าน ชุมชน (ชุมชน ประชาชน)	17 หมู่บ้าน	11	16			
	1.3 ร้อยละของหมู่บ้านที่มีกองทุนสวัสดิการสุขภาพ เพื่อการพึ่งตนเองทางสุขภาพ (ชุมชน ประชาชน)	17 หมู่บ้าน	11	16			
2. ประชาชนมีศักยภาพในการจัดการตนเองทางด้านสุขภาพได้มากขึ้น ทุกกลุ่มวัยมีสุขภาพดี ตามเกณฑ์ประเทศ และบรรลุเป้าหมายการพัฒนาของจังหวัด โรคที่ป้องกันได้	2.1 ร้อยละของประชาชนที่เจ็บป่วยด้วยโรคเรื้อรัง เบาหวาน ความดัน (หน่วยงานสาธารณสุขในพื้นที่)	11.12	10.98	8.62			
	2.2 ร้อยละของเด็กที่ผ่านเกณฑ์พัฒนาการที่สมวัย (หน่วยงานสาธารณสุขในพื้นที่ สถานศึกษา ท้องถิ่น)	95.25	97.12	98.58			

เป้าประสงค์	ตัวชี้วัด (ผู้รับผิดชอบ)	ผลงานที่ ผ่านมา	ค่าเป้าหมาย (พ.ศ.)				
			2560	2561	2562	2563	2564
ลดลงอย่างต่อเนื่อง	2.3 ร้อยละของวัยเรียนที่มีภาวะ IQ EQ ผ่านเกณฑ์ ของประเทศ (หน่วยงานสาธารณสุขในพื้นที่สถานศึกษา ท้องถิ่น)		85.24	88.52			
	2.4 ร้อยละการลดลงของปัญหาการตั้งครรภ์ก่อนวัยอันควร		2.52	3.56			
	2.5 (หน่วยงานสาธารณสุขในพื้นที่สถานศึกษา ท้องถิ่นชุมชน ครอบคลุม)						
	2.6 ร้อยละการลดลงของปัญหาอุบัติเหตุ (หน่วยงานสาธารณสุขในพื้นที่สถานศึกษา ท้องถิ่น ตำรวจ อำเภอ แขวง การทาง)		1.24	2.72			
	2.7 ร้อยละของผู้สูงอายุที่เจ็บป่วยด้วยโรคเรื้อรัง เบาหวาน ความดัน (หน่วยงานสาธารณสุขในพื้นที่ท้องถิ่น พัฒนาสังคมฯ)		24.25	18.76			

เป้าประสงค์	ตัวชี้วัด (ผู้รับผิดชอบ)	ผลงานที่ผ่านมา	ค่าเป้าหมาย (พ.ศ.)				
			2560	2561	2562	2563	2564
3. ระบบการสาธารณสุขชายแดน และการสาธารณสุขในเขตพื้นที่เศรษฐกิจพิเศษของอำเภอมีมาตรฐานสากล	3.1 ร้อยละของแรงงานจากประเทศเพื่อนบ้านที่ได้รับการคัดกรอง สุขภาพตามเกณฑ์มาตรฐาน (หน่วยงานสาธารณสุขในพื้นที่ด่านควบคุมโรคตรวจคนเข้าเมือง แรงงาน หน่วยงานความมั่นคง)						
	3.2 อัตราการลดลงของโรคติดต่อที่เกิดจากการเคลื่อนย้ายประชากร และการพัฒนาในพื้นที่ชายแดน (หน่วยงานสาธารณสุขในพื้นที่ด่านควบคุมโรคตรวจคนเข้าเมือง แรงงาน หน่วยงานความมั่นคง) - วัณโรค - ไข้หวัดนก - ไข้เลือดออก - เอ็ดส์						
	3.3 มีกองทุนสุขภาพในเขตพื้นที่เศรษฐกิจพิเศษ (การนิคมอุตสาหกรรม)						

เป้าประสงค์	ตัวชี้วัด (ผู้รับผิดชอบ)	ผลงานที่ผ่านมา	ค่าเป้าหมาย (พ.ศ.)				
			2560	2561	2562	2563	2564
	คณะกรรมการร่วมฯ)						
4. อำเภออรัญประเทศเป็นเมืองสะอาด เป็นระเบียบเรียบร้อย มีอนามัย สิ่งแวดล้อมที่มีความปลอดภัยต่อสุขภาพ และสุขอนามัยในครัวเรือน และบุคคล พัฒนาอย่างต่อเนื่อง	4.1 อัตราการลดลงของผู้ป่วยโรคอุจจาระร่วง (หน่วยงานสาธารณสุข ท้องถิ่น ผู้ประกอบการ)		5.85	11.75			
	4.2 ร้อยละของครัวเรือนที่ผ่านเกณฑ์มาตรฐานอรัญประเทศครัวเรือนสุขอนามัยดี (หน่วยงานสาธารณสุข ท้องถิ่น ชุมชน ครอบครัว)		85.58	91.12			
5. ประชาชนมีงานอาชีพ จากผลิตภัณฑ์ และการบริการในระบบสุขภาพ อำเภออรัญประเทศมีรายได้ เศรษฐกิจฐานสุขภาพเติบโตอย่างต่อเนื่อง	5.1 จำนวนรายได้จากการจำหน่ายผลิตภัณฑ์สุขภาพ (ผู้ประกอบการ วิสาหกิจ)						
	5.2 จำนวนรายได้จากการจัดบริการสุขภาพแก่ประชาชนจากประเทศเพื่อนบ้าน และผู้มีกำลังซื้อ (สถานบริการสุขภาพของรัฐ และเอกชน)						

เป้าประสงค์	ตัวชี้วัด (ผู้รับผิดชอบ)	ผลงานที่ผ่านมา	ค่าเป้าหมาย (พ.ศ.)				
			2560	2561	2562	2563	2564
6. ความสัมฤทธิ์ผลตามการพัฒนาคุณภาพการบริการตามแผนบริการสุขภาพ ที่โดดเด่นด้านคุณภาพทางการแพทย์ การเชื่อมโยงส่งต่อทุกระดับ มีมาตรฐานทันสมัย ประชาชนเชื่อมั่นและวางใจในระบบบริการสุขภาพ	6.1 ความสัมฤทธิ์ผลของการจัดบริการทางการแพทย์ - โรคเบาหวาน - ความดัน - โรคหัวใจและหลอดเลือด - โรคมะเร็ง - อุบัติเหตุ - วัณโรค		85.21	88.75			
	6.2 ร้อยละเฉลี่ยของระดับความเชื่อมั่นและวางใจในคุณภาพทางการแพทย์จากผู้ใช้บริการ						
	6.3 อัตราการลดลงของการส่งต่อผู้ป่วยนอกอำเภอในโรคที่ต้องจัดการได้ตามเกณฑ์มาตรฐานกระทรวงสาธารณสุข						
7. อรัญประเทศมีความเปลี่ยนแปลงทางสุขภาพด้วยองค์ความรู้ และนวัตกรรมการจัดบริการสุขภาพ การบริหารจัดการสุขภาพที่สามารถ	7.1 จำนวนองค์ความรู้และนวัตกรรมการจัดบริการสุขภาพ		7	16			

เป้าประสงค์	ตัวชี้วัด (ผู้รับผิดชอบ)	ผลงานที่ ผ่านมา	ค่าเป้าหมาย (พ.ศ.)				
			2560	2561	2562	2563	2564
รองรับการเติบโต และปัญหาสุขภาพ ของประชาชน							
8. สถานบริการ สุขภาพ และ หน่วยงาน สาธารณสุขทุก ระดับมีสมรรถนะ สูง ระบบบริหาร สุขภาพมีธรรมาภิ บาล มีความมั่นคง ทางการเงินการ คลัง การบริหาร การบริการทันสมัย พัฒนาสู่สังคม ดิจิทัล รองรับเมือง แห่งอนาคต อย่างมี ประสิทธิภาพ	8.1 จำนวนสถานบริการ ที่ผ่านเกณฑ์คุณภาพ มาตรฐาน - HA Advance (โรงพยาบาล) - สถานบริการติด ดาว (รพสต)		5	14			
	8.2 จำนวนข้อบกพร่อง ที่แจ้งจากผู้ ตรวจสอบภายนอก						
	8.3 จำนวนสถานบริการ ที่มีระดับสถานะทาง การเงินบัญชีของ สถานบริการไม่อยู่ ระดับ ๖-๗						
	8.4 จำนวนสถานบริการ ที่มีรายได้เพิ่ม นอกเหนือจากการ การจัดบริการทั่วไป						
	8.5 จำนวนระบบการ บริการสุขภาพที่ บริการบนระบบ เทคโนโลยี สารสนเทศ						

เป้าประสงค์	ตัวชี้วัด (ผู้รับผิดชอบ)	ผลงานที่ ผ่านมา	ค่าเป้าหมาย (พ.ศ.)				
			2560	2561	2562	2563	2564
9. บุคลากรทางการแพทยมีคุณภาพ บุคลากรสาธารณสุขและกำลังคนทางสุขภาพของจังหวัดสระแก้วมีความเพียงพอ มีสมรรถนะสูง มีความสุขในการทำงาน และมีความคงอยู่อย่างภาคภูมิใจ	9.1 ความสำเร็จในการบริหารบุคลากรทางการแพทย์ตามแผนการบริการของหน่วยบริการ						
	9.2 ร้อยละค่าเฉลี่ยของความพึงพอใจ และความภาคภูมิใจในการทำงาน		95.21	98.15			



## 4.6 การแปลงยุทธศาสตร์สู่การปฏิบัติ

### กลยุทธ์(Stratgy)

**กลยุทธ์ที่ 1** ร่วมขับเคลื่อนวาระสุขภาพ 4 ดีของจังหวัด สร้างระบบสุขภาพในทุกระดับของอำเภอ ที่เข้มแข็ง ประชาชน และภาคีทุกภาคส่วนร่วมเป็นเจ้าของ ภายใต้แนวคิดปรัชญาของเศรษฐกิจพอเพียงสู่เมือง สุขภาวะที่ยั่งยืน

**กลยุทธ์ที่ 2** พัฒนาระบบอภิบาล และการฟื้นฟูสุขภาพ และการคุ้มครองสุขภาพ ให้ผู้สูงอายุมีขีดความสามารถในการดูแลสุขภาพตนเอง ผ่านการมีส่วนร่วมของ ครอบครัว ภาคีเครือข่ายที่เข้มแข็ง

**กลยุทธ์ที่ 3** สร้างสุขภาพเด็ก วัยเรียน วัยรุ่น เน้นการจัดการให้เกิดความสำเร็จของการมีพัฒนาการ สมวัย การสร้างนิสัยสุขภาพที่ให้ความสำคัญกับการออกกำลังกาย และการมีภาวะโภชนาการดี

**กลยุทธ์ที่ 4** มุ่งยกระดับบริการทางการแพทย์ สู่ความเป็นเลิศตามแผนพัฒนาระบบบริการสุขภาพ ตามความต้องการทางสุขภาพ และลักษณะเฉพาะของพื้นที่รองรับเมืองชายแดน และเขตเศรษฐกิจพิเศษ

**กลยุทธ์ที่ 5** เพิ่มประสิทธิภาพการรับ ส่งต่อผู้ป่วย ที่มีมาตรฐานปลอดภัย ไร้รอยต่อ พร้อมการเสริม ศักยภาพรองรับการเชื่อมโยงการบริการกับอาเซียน

**กลยุทธ์ที่ 6** พัฒนาหน่วยบริการระดับปฐมภูมิทุกแห่งให้มีขีดความสามารถในการบริหารจัดการระบบ สุขภาพเชิงพื้นที่ที่เข้มแข็งมีคุณภาพมาตรฐาน ปลอดภัย ประชาชน ท้องถิ่น ทุกภาคส่วนร่วมเป็นเจ้าของระบบ บริการสุขภาพระดับปฐมภูมิ

**กลยุทธ์ที่ 7** เพิ่มประสิทธิภาพในการคุ้มครองผู้บริโภค และการป้องกัน การตอบโต้ การบริหารจัดการ โรคและภัยคุกคามทางสุขภาพ รองรับการเติบโตของเมือง การเชื่อมโยงกับนานาชาติ การเปลี่ยนแปลง ของสภาพแวดล้อมภายนอก

**กลยุทธ์ที่ 8** เสริมสร้างบรรยากาศสภาพแวดล้อมในการทำงาน และการบริการให้เอื้อต่อการมี ความสุขของบุคลากร และผู้ให้บริการด้วยวัฒนธรรม และค่านิยมร่วมที่เข้มแข็ง

**กลยุทธ์ที่ 9** เสริมสร้าง และพัฒนาให้ทุกหน่วยงานสาธารณสุขเป็นองค์กรธรรมาภิบาล ให้ประชาชน ผู้รับบริการสามารถเข้าถึงสะดวก รวดเร็ว

**กลยุทธ์ที่ 10** สร้างสรรค์ผลิตภัณฑ์ และบริการสุขภาพเพื่อสร้างสรรค์เศรษฐกิจ และพัฒนาให้หน่วย บริการสุขภาพมีความมั่นคงด้านการเงินการคลัง

**กลยุทธ์ที่ 11** พัฒนาองค์กรสุขภาพดิจิทัลที่สมบูรณ์แบบ รองรับการจัดบริการสุขภาพแห่งอนาคต

ดังแสดงความสัมพันธ์ระหว่างประเด็นยุทธศาสตร์ เป้าประสงค์ กลยุทธ์ และหน่วยงานที่เกี่ยวข้อง ใน ตารางต่อไปนี้

ประเด็นยุทธศาสตร์	เป้าประสงค์	กลยุทธ์	ผู้รับผิดชอบ
1.การสร้างระบบสุขภาพของชุมชนเพื่อประชาชนที่ทุกคนเป็นเจ้าของ	1.เครือข่ายสุขภาพของชุมชนเข้มแข็ง ทุกภาคส่วนมีส่วนร่วมในการจัดการและสร้างระบบสุขภาพ ของชุมชน และมีความเป็นเจ้าของร่วมกัน ทั้งในระดับ อำเภอ ตำบล ชุมชนหรือหมู่บ้าน	<b>กลยุทธ์ที่ 1</b> ร่วมขับเคลื่อนนวาระสุขภาพ 4 ดีของจังหวัด สร้างระบบสุขภาพในทุก ระดับของอำเภอ ที่เข้มแข็ง ประชาชน และภาคีทุกภาคส่วนร่วมเป็นเจ้าของ ภายใต้แนวคิดปรัชญาของเศรษฐกิจพอเพียงสู่เมืองสุขภาวะที่ยั่งยืน	นายภิรมณ์ ถีถ้วน
		<b>กลยุทธ์ที่ 2</b> พัฒนาระบบ อภิบาลและการฟื้นฟูสุขภาพ และการคุ้มครองสุขภาพ ให้ผู้สูงอายุมีขีดความสามารถในการดูแล สุขภาพตนเอง ผ่านการมีส่วนร่วมของครอบครัว ภาคีเครือข่ายที่เข้มแข็ง	นายภิรมณ์ ถีถ้วน นางภัทรา ผาแก้ว
	2.ประชาชนมีศักยภาพในการจัดการตนเองทางด้านสุขภาพได้มากขึ้น ทุกกลุ่มวัยมีสุขภาพดี ตามเกณฑ์ประเทศ และบรรลุเป้าหมายการพัฒนาของจังหวัด โรคที่ป้องกันได้ลดลงอย่างต่อเนื่อง	<b>กลยุทธ์ที่ 3</b> สร้างสุขภาพเด็ก วัยเรียน วัยรุ่น เน้นการจัดการให้เกิดความสำเร็จของการมีพัฒนาการสมวัย การสร้างนิสัยสุขภาพที่ให้ความสำคัญกับการออกกำลังกาย และการมีภาวะโภชนาการดี	น.ส.ดวงสมร ดวงใจ
2.การบริหารจัดการ การสาธารณสุข ชายแดนและพื้นที่ เศรษฐกิจพิเศษที่มี ประสิทธิภาพ	3.ระบบการสาธารณสุข ชายแดน และการสาธารณสุขในเขตพื้นที่ เศรษฐกิจพิเศษของ อำเภอมีมาตรฐานสากล	<b>กลยุทธ์ที่ 4</b> มุ่งยกระดับบริการทาง การแพทย์ สู่ความเป็นเลิศตามแผนพัฒนา ระบบบริการสุขภาพ ตามความต้องการ ทางสุขภาพ และลักษณะเฉพาะของพื้นที่ รongรับเมืองชายแดน และเขตเศรษฐกิจ พิเศษ	นายเชิดชัย ศิริมหา
		<b>กลยุทธ์ที่ 5</b> เพิ่มประสิทธิภาพการรับ ส่ง ต่อผู้ป่วย ที่มีมาตรฐานปลอดภัย ไร้รอยต่อ พร้อมการเสริมศักยภาพรองรับการ เชื่อมโยงการบริการกับอาเซียน	นางปรารธนา วันดี นายพลากร พลแมน

ประเด็นยุทธศาสตร์	เป้าประสงค์	กลยุทธ์	ผู้รับผิดชอบ
	4.อำเภอรัญประเทศเป็นเมืองสะอาด เป็นระเบียบเรียบร้อย มีอนามัยสิ่งแวดล้อมที่มีความปลอดภัยต่อสุขภาพ สุขอนามัยในครัวเรือน และบุคคลพัฒนาอย่างต่อเนื่อง	<b>กลยุทธ์ที่ 6</b> พัฒนาหน่วยบริการระดับปฐมภูมิทุกแห่งให้มีขีดความสามารถในการบริหารจัดการระบบสุขภาพเชิงพื้นที่ที่เข้มแข็ง มีคุณภาพมาตรฐาน ปลอดภัย ประชาชน ท้องถิ่น ทุกภาคส่วนร่วมเป็นเจ้าของระบบบริการสุขภาพระดับปฐมภูมิ	นางภัทรา ผาแก้ว
3.การจัดบริการสุขภาพที่มีคุณภาพและเป็นเลิศ	5.ประชาชนมีงาน อาชีพ จากผลิตภัณฑ์ และการบริการในระบบสุขภาพ อำเภอรัญประเทศมีรายได้ เศรษฐกิจฐานสุขภาพ เติบโตอย่างต่อเนื่อง	<b>กลยุทธ์ที่ 7</b> เพิ่มประสิทธิภาพในการคุ้มครองผู้บริโภค และการป้องกัน การตอบโต้ การบริหารจัดการโรคและภัยคุกคามทางสุขภาพ รongรับการเติบโตของเมือง การเชื่อมโยงกับนานาชาติ การเปลี่ยนแปลงของสภาพแวดล้อมภายนอก	น.ส.อินทิรา งามวิไลพันธ์
	6.ความสัมฤทธิ์ผลตามการพัฒนาคุณภาพ การบริการตามแผนบริการสุขภาพ ที่โดดเด่น ด้านคุณภาพทาง การแพทย์ การเชื่อมโยง ส่งต่อทุกระดับ มีมาตรฐาน ทันสมัย ประชาชนเชื่อมั่นและวางใจในระบบบริการสุขภาพ	<b>กลยุทธ์ที่ 8</b> เสริมสร้างบรรยากาศ สภาพแวดล้อมในการทำงาน และการบริการให้เอื้อต่อการมีความสุขของบุคลากรและผู้ให้บริการ ด้วยวัฒนธรรม และค่านิยมร่วมที่เข้มแข็ง	นายภิรมณ์ ถีถ้วน น.ส.อินทิรา งามวิไลพันธ์
4.การบริหารจัดการองค์กร บุคลากร ทรัพยากรให้มี	7.อริญประเทศมีความเปลี่ยนแปลงทางสุขภาพด้วยองค์ความรู้	<b>กลยุทธ์ที่ 9</b> เสริมสร้างและพัฒนาให้ทุกหน่วยงานสาธารณสุขเป็นองค์กรธรรมาภิบาล ให้ประชาชน ผู้รับบริการสามารถ	นายภิรมณ์ ถีถ้วน น.ส.สุภามาศ

ประเด็นยุทธศาสตร์	เป้าประสงค์	กลยุทธ์	ผู้รับผิดชอบ
ประสิทธิภาพและประสิทธิผลสูงสุด	และนวัตกรรมบริการ จัดบริการสุขภาพ การบริหารจัดการสุขภาพที่สามารถรองรับการเติบโตและปัญหาสุขภาพของประชาชน	เข้าถึงสะดวก รวดเร็ว	ธนิกกุลรัตน์
	8.สถานบริการสุขภาพ และหน่วยงานสาธารณสุขทุกระดับมีสมรรถนะสูง ระบบบริหารสุขภาพมีธรรมาภิบาล มีความมั่นคงทางการเงินการคลัง การบริหาร การบริการ ทันสมัย พัฒนาสู่สังคมดิจิทัล รองรับเมืองแห่งอนาคต อย่างมีประสิทธิภาพ	<b>กลยุทธ์ที่ 10</b> สร้างสรรค์ผลิตภัณฑ์และบริการสุขภาพเพื่อ สร้างสรรค์เศรษฐกิจ และพัฒนาให้หน่วยบริการสุขภาพมีความมั่นคงด้านการเงินการคลัง	น.ส.ศศิประภา รักกิจศิริ น.ส.วราทิพย์ ฉ่ำชื่น
	9.บุคลากรทางการแพทย์มีคุณภาพ บุคลากรสาธารณสุขและกำลังคนทางสุขภาพของจังหวัดสระแก้วมีความเพียงพอ มีสมรรถนะสูง มีความสุขในการทำงาน และมีความคงอยู่อย่างภาคภูมิใจ	<b>กลยุทธ์ที่ 11</b> พัฒนาองค์กรสุขภาพดิจิทัลที่สมบูรณ์แบบ รองรับการจัดบริการสุขภาพแห่งอนาคต	น.ส.ศศิประภา รักกิจศิริ นายบุญส่ง จันทร์ขาว

